

Esercizio di storia medievale

di A. Lalomia

Premessa

Si propone in questa sede un esercizio di storia medievale basato esclusivamente su immagini, una procedura ancora poco seguita nella scuola italiana, e a torto.



Esercizio di storia medievale

1

Allievo : _____ Classe : _____ Data : _____

**Rispondi alle domande
(ove non sia richiesto altrimenti, devi indicare
il nome e il titolo -o i titoli- di ciascun personaggio raffigurato nell'immagine)**

N. 1



N. 2



N. 4



Nome dell'arazzo esposto nella sala : _____

Anno in cui è prodotto : _____

Significato delle seguenti scene :

N. 4 a




N. 4 b




N. 5



N. 6



N. 8



Anno e luogo della battaglia : _____

Nome e titoli del cavaliere disarcionato in primo piano : _____

Vincitori dello scontro militare : _____

Conseguenze : _____

N. 9



Nome e titoli del personaggio al centro dell'immagine (con la corona) :

N. 10




Nome del santo : _____

Nome del pontefice : _____

N. 11



N. 12



Scheda del documento (a destra, un dettaglio ingrandito) : _____

N. 13



Nome della località in cui sorge il castello : _____

**Nome dell'imperatore che ha ordinato
la costruzione del complesso :**

N. 14



Nome e titoli del personaggio sul trono : _____

N. 15



Evento che ha ispirato l'artista : _____

N. 16



Nome e titoli del personaggio incoronato : _____

N. 17



N. 18



N. 19



Anno e luogo in cui si verifica l'episodio che ha ispirato l'artista : _____

Cause : _____

Conseguenze : _____

N. 20



N. 21



Evento a cui si riferisce l'immagine :

N. 22



Nome di ciascuno dei tre personaggi :

N. 23



N. 24



Nome del pontefice : _____

N. 26



Nome e titoli del personaggio seduto : _____

Anno in cui avviene l'episodio : _____

N. 27



N. 28



N. 29



N. 30



Note

1

Indicare il nome della scuola.
