



PROGETTO FORMAZIONE DOCENTI NEOASSUNTI

puntoedu

Riepilogo Dati

DATI DI RIEPILOGO

Docenti registrati	Numero
Docenti da anagrafe EDS	58355
Docenti comunicati dai tutor	1518
Totale	59873

N.B. Docenti in formazione associati dai tutor nelle classi virtuali n. 44734

Tutor	2378
-------	-------------

Utenze direttori corso di formazione	2373
--------------------------------------	-------------

Una utenza per ogni tutor

Utenze varie (direzioni regionali, ospiti, test, comitato scientifico ...)	215
--	------------

TOTALE UTENTI REGISTRATI: 64839

STATISTICHE MESSAGGI

	Numero
Forum Associazioni professionali-	72660
Classi virtuali	220082
Totale	292742

NUMERO DOCENTI IN FORMAZIONE PER REGIONE
(registrati dal tutor in una classe virtuale)

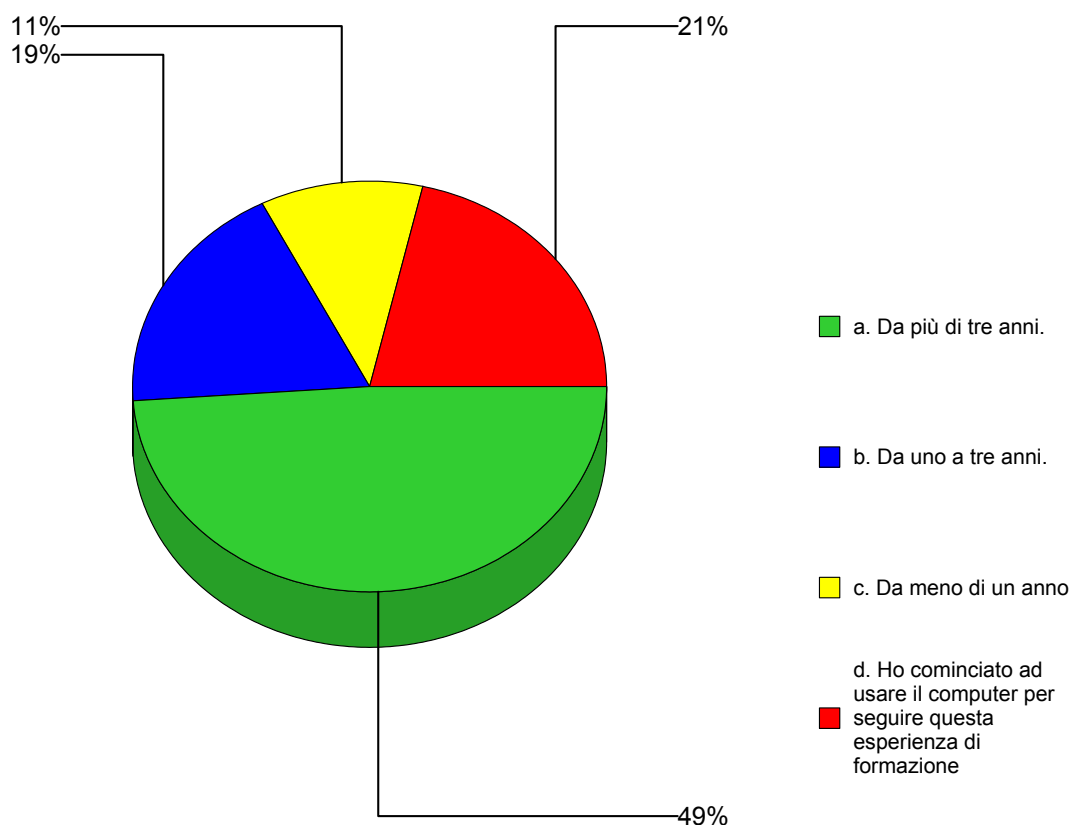
Regione	Numero docenti in formazione
ABRUZZO	1007
BASILICATA	280
CALABRIA	1539
CAMPANIA	4617
EMILIA ROMAGNA	2760
FRIULI VENEZIA GIULIA	700
LAZIO	4170
LIGURIA	731
LOMBARDIA	7696
MARCHE	888
MOLISE	230
PIEMONTE	2678
PUGLIA	3999
SARDEGNA	1778
SICILIA	5682
TOSCANA	1876
UMBRIA	368
VENETO	3735
Totale docenti	44734

NUMERO TUTOR PER REGIONE

Regione	Numero tutor con classe virtuale
ABRUZZO	50
BASILICATA	12
CALABRIA	79
CAMPANIA	229
EMILIA ROMAGNA	147
FRIULI VENEZIA GIULIA	36
LAZIO	213
LIGURIA	36
LOMBARDIA	350
MARCHE	46
MOLISE	18
PIEMONTE	134
PUGLIA	215
SARDEGNA	79
SICILIA	295
TOSCANA	100
UMBRIA	20
VENETO	187
Totale tutor	2246

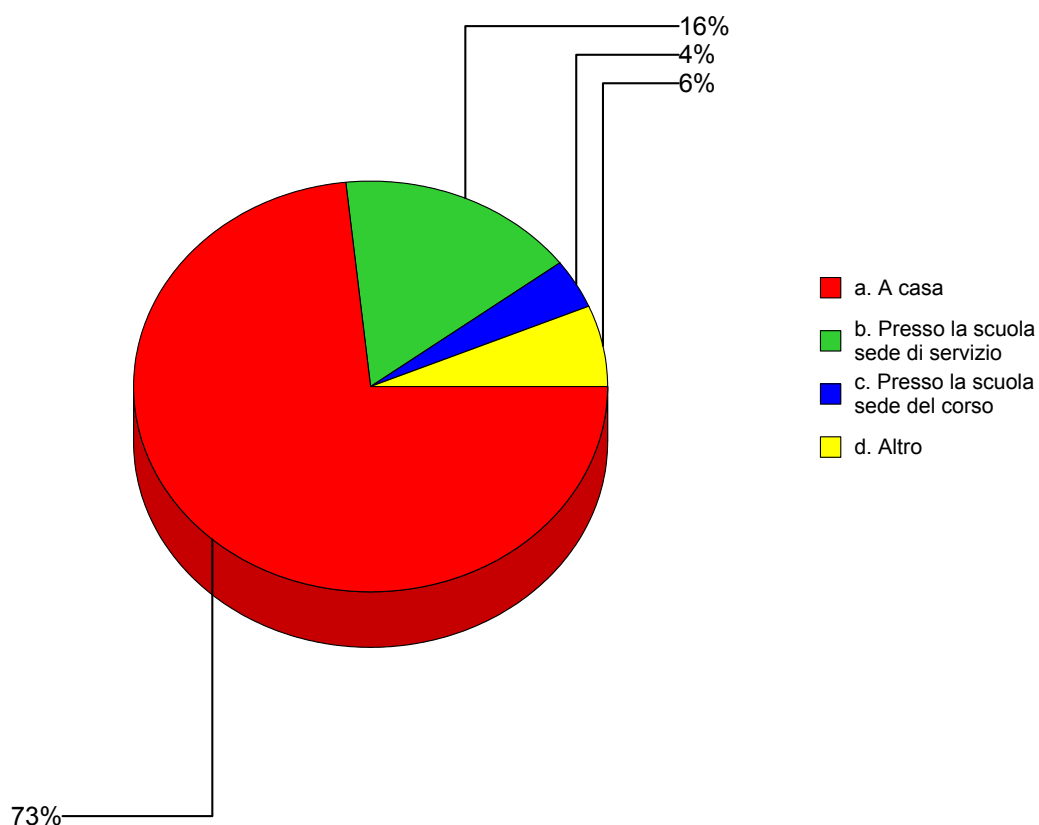
Questionario docenti

Da quanto tempo utilizzi il computer?



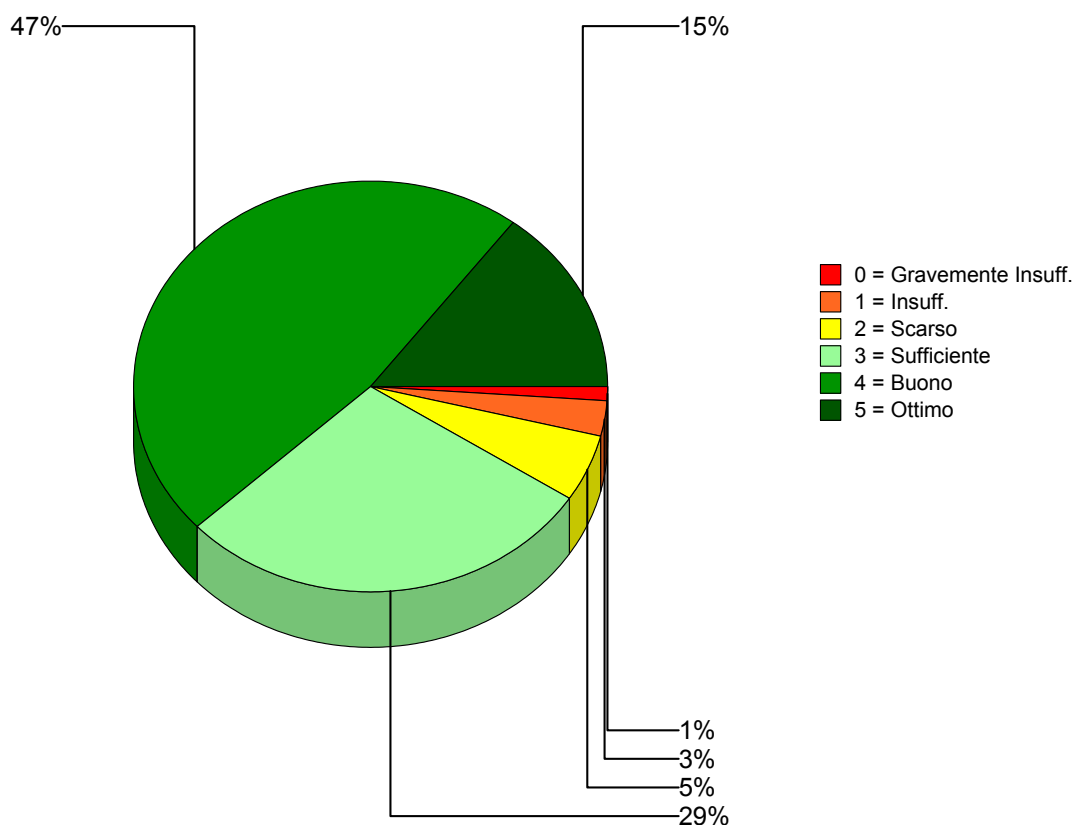
Risposta	Percentuale	N. Risposte
a. Da più di tre anni.	48,84%	9.595
b. Da uno a tre anni.	18,68%	3.670
c. Da meno di un anno	11,18%	2.197
d. Ho cominciato ad usare il computer per seguire questa esperienza di formazione	21,29%	4.182
TOTALE		19.644

Dove hai utilizzato principalmente (per il maggior numero di ore) il computer per seguire questa esperienza di formazione?



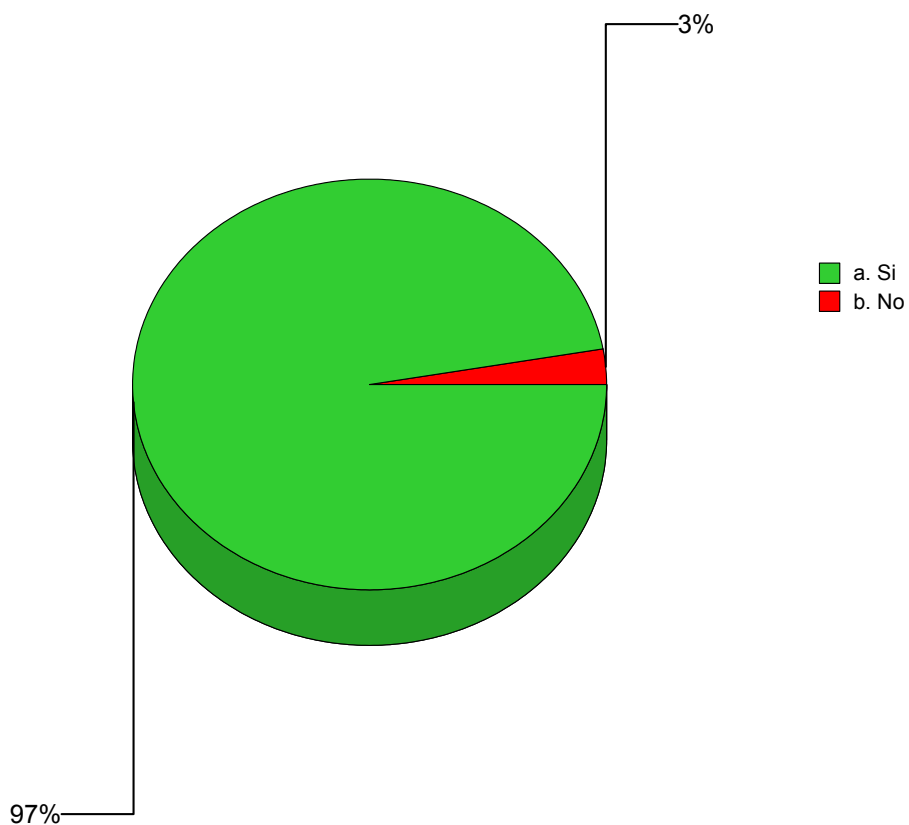
Risposta	Percentuale	N. Risposte
a. A casa	73,30%	14.467
b. Presso la scuola sede di servizio	16,47%	3.251
c. Presso la scuola sede del corso	3,88%	765
d. Altro	6,35%	1.253
TOTALE		19.736

Esprimi con un voto da 0 a 5, la tua valutazione complessiva di questa esperienza formativa



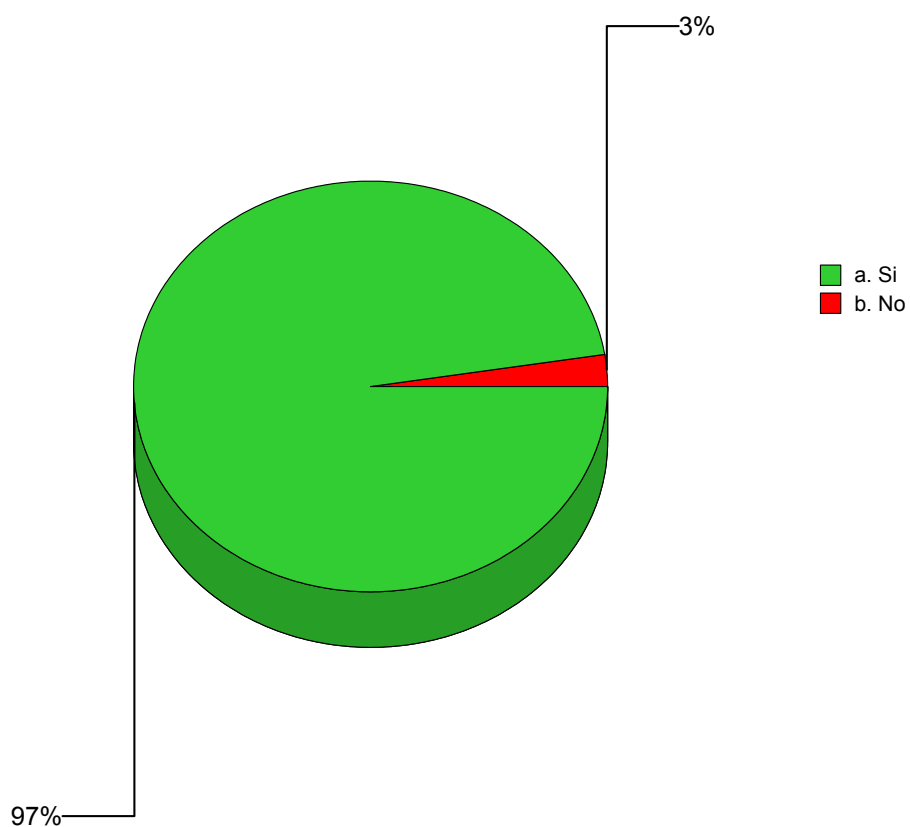
Risposta	Percentuale	N. Risposte
0 = Gravemente Insuff.	1,14%	225
1 = Insuff.	2,83%	557
2 = Scarso	5,32%	1.048
Risposte Negative	9,30%	1.830
3 = Sufficiente	28,73%	5.655
4 = Buono	47,26%	9.302
5 = Ottimo	14,72%	2.897
Risposte Positive	90,70%	17.854
TOTALE		19.684

L'ambiente di PuntoEdu deve rimanere aperto, arricchito e aggiornato, anche dopo il termine dell'obbligo di formazione?



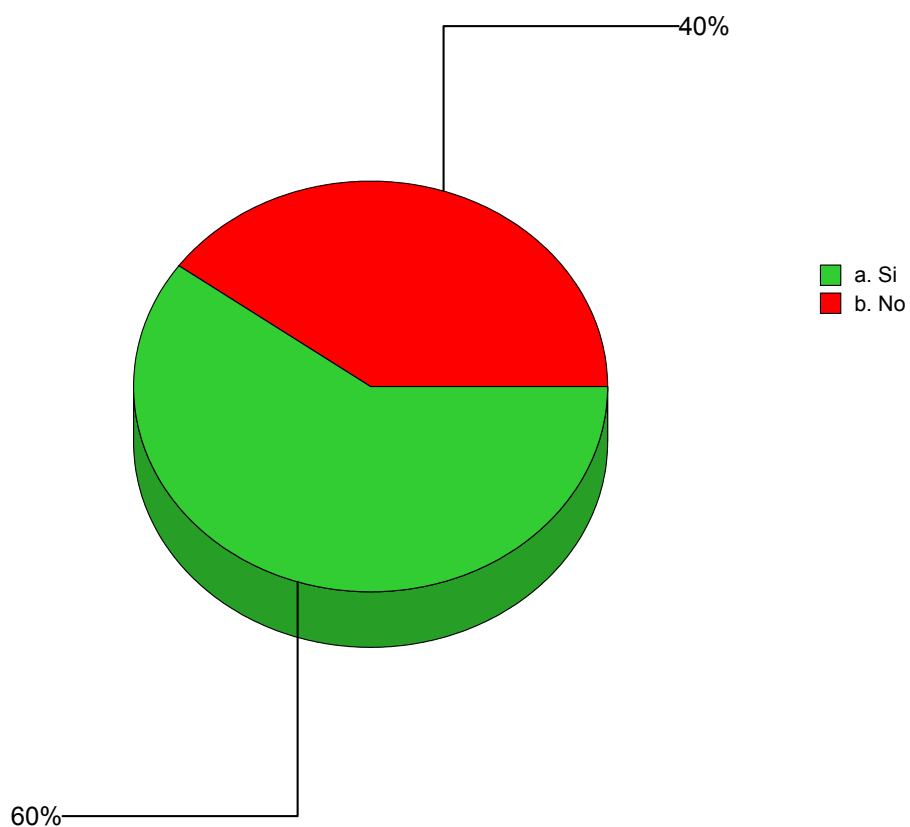
Risposta	Percentuale	N. Risposte
a. Si	97,26%	18.893
b. No	2,74%	533
TOTALE		19.426

Riterresti utile che l'ambiente di PuntoEdu sia aperto a tutti gli insegnanti?



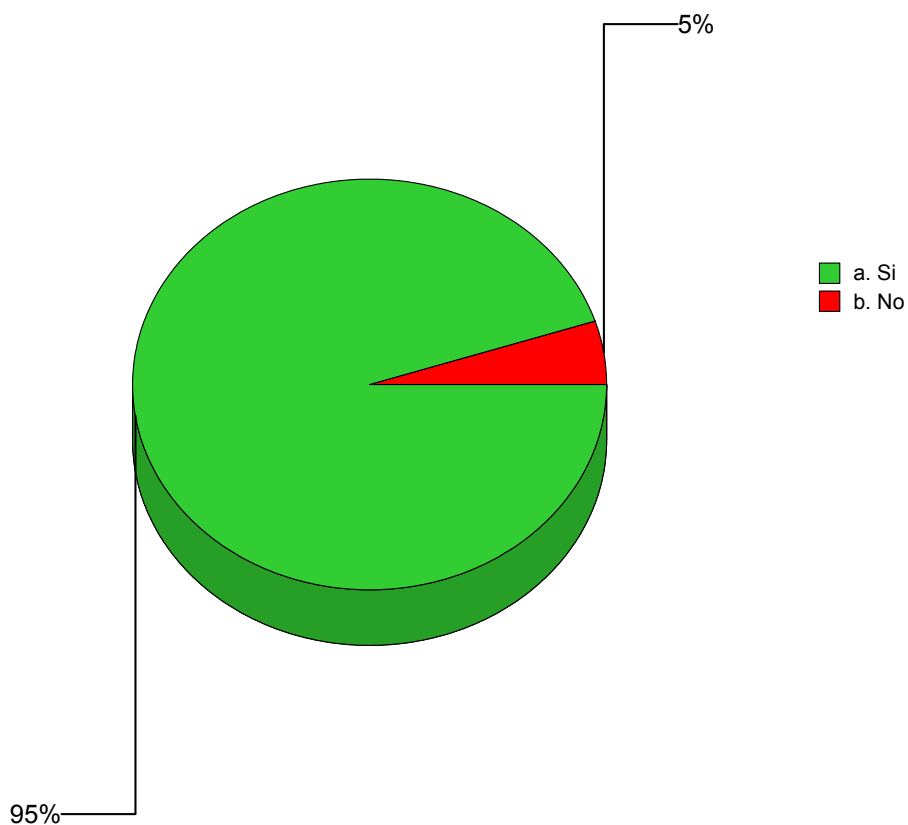
Risposta	Percentuale	N. Risposte
a. Si	97,42%	19.028
b. No	2,58%	504
TOTALE		19.532

Hai utilizzato qualche risorsa suggerita da questo corso con i tuoi alunni?



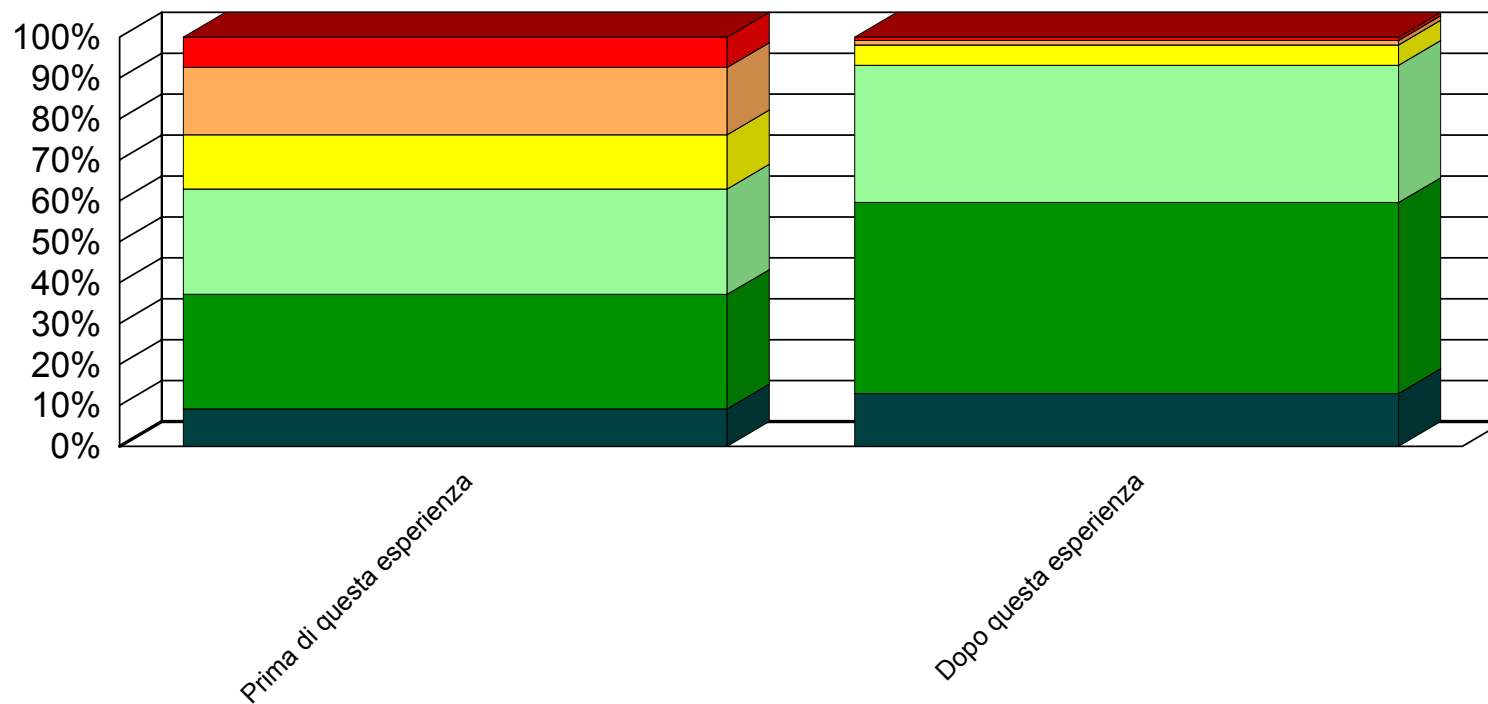
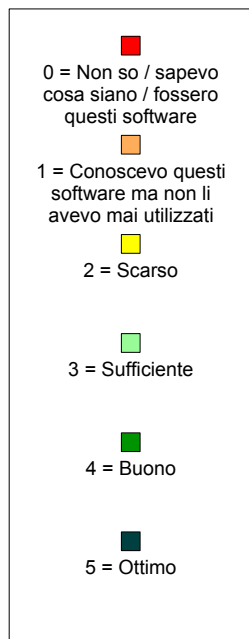
Risposta	Percentuale	N. Risposte
a. Si	59,96%	11.558
b. No	40,04%	7.718
TOTALE		19.276

Hai intenzione di utilizzare in futuro qualche risorsa suggerita da questo corso con i tuoi alunni?



Risposta	Percentuale	N. Risposte
a. Si	95,10%	18.134
b. No	4,90%	935
TOTALE		19.069

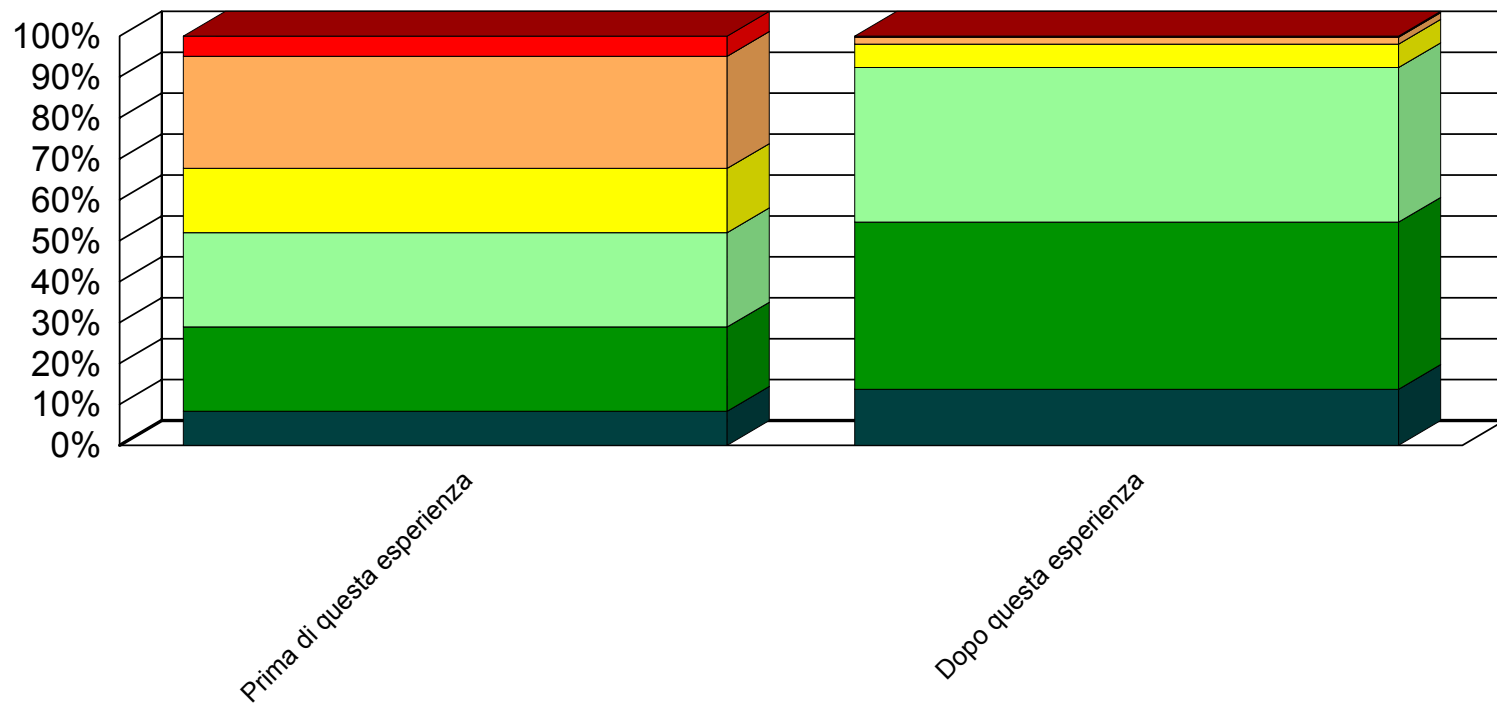
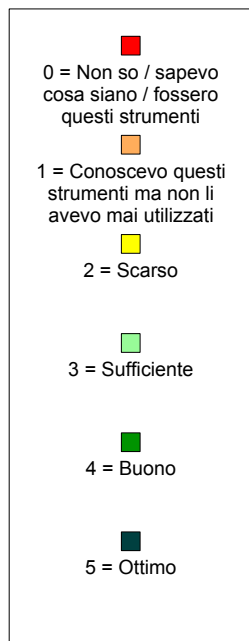
Indica la tua capacità di utilizzo dei principali software off-line (es. programma per elaborare testi, fogli elettronici, ecc.) prima e dopo aver partecipato a questo progetto di formazione



Indica la tua capacità di utilizzo dei principali software off-line (es. programma per elaborare testi, fogli elettronici, ecc.) prima e dopo aver partecipato a questo progetto di formazione

	Risposte Positive				Risposte Negative			
	5 = Ottimo	4 = Buono	3 = Sufficiente	Totale	2 = Scarso	1 = Conoscevo questi software ma non li avevo mai utilizzati	0 = Non so / sapevo cosa siano / fossero questi software	Totale
Prima di questa esperienza	9,14% 1791	27,99% 5483	25,76% 5046	62,89% 12.320	13,25% 2596	16,45% 3223	7,41% 1452	37,11% 7.271
Dopo questa esperienza	12,92% 2520	46,67% 9105	33,53% 6542	93,12% 18.167	4,95% 965	1,12% 218	0,82% 160	6,88% 1.343

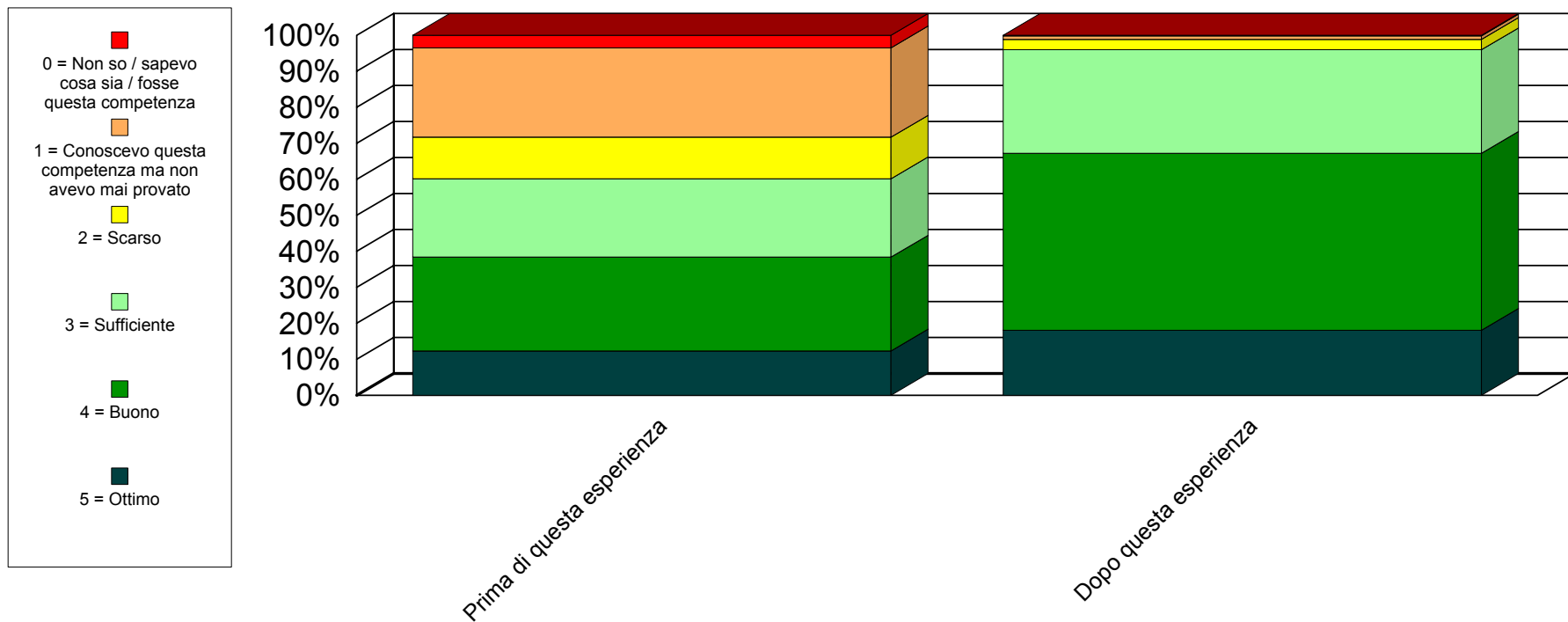
Indica la tua capacità di utilizzo degli strumenti di comunicazione on-line (e-mail, forum, chat...) prima e dopo aver partecipato a questo progetto di formazione



Indica la tua capacità di utilizzo degli strumenti di comunicazione on-line (e-mail, forum, chat...) prima e dopo aver partecipato a questo progetto di formazione

	Risposte Positive				Risposte Negative			
	5 = Ottimo	4 = Buono	3 = Sufficiente	Totale	2 = Scarso	1 = Conoscevo questi strumenti ma non li avevo mai utilizzati	0 = Non so / sapevo cosa siano / fossero questi strumenti	Totale
Prima di questa esperienza	8,33% 1636	20,58% 4042	23,05% 4527	51,97% 10.205	15,71% 3084	27,39% 5378	4,93% 969	48,03% 9.431
Dopo questa esperienza	13,68% 2686	40,85% 8020	37,78% 7418	92,30% 18.124	5,72% 1124	1,68% 329	0,30% 58	7,70% 1.511

Indica la tua capacità di navigazione in internet prima e dopo aver partecipato a questo progetto di formazione

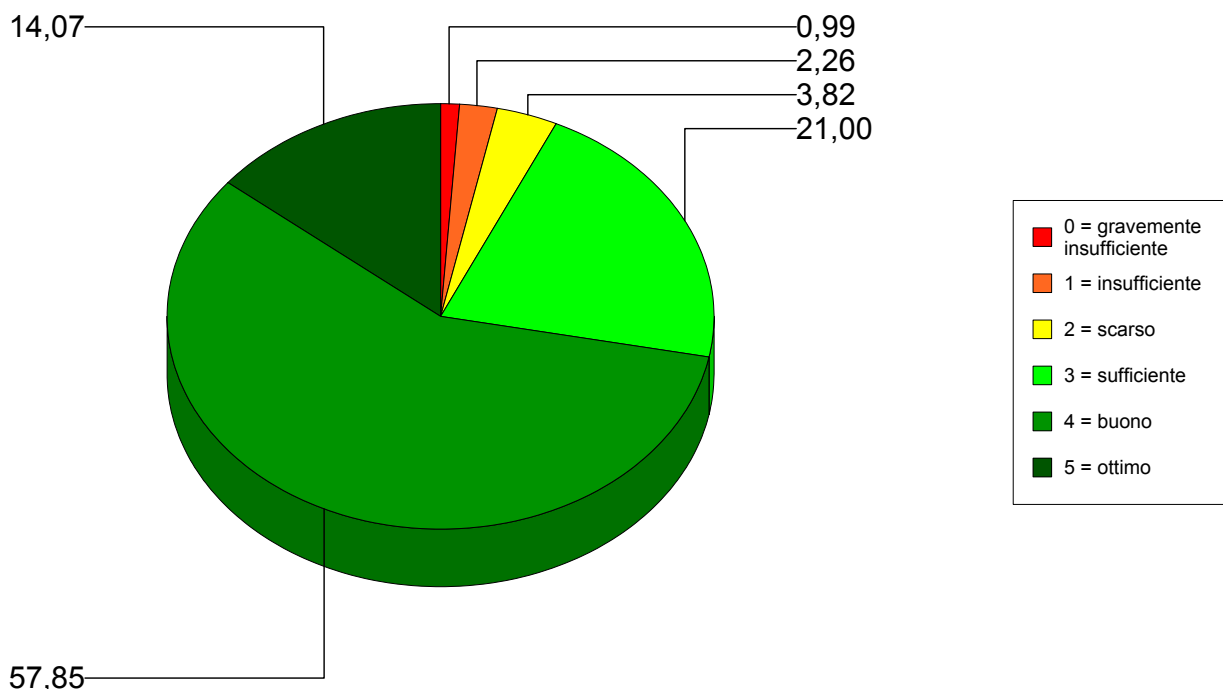


Indica la tua capacità di navigazione in internet prima e dopo aver partecipato a questo progetto di formazione

	Risposte Positive				Risposte Negative			
	5 = Ottimo	4 = Buono	3 = Sufficiente	Totale	2 = Scarso	1 = Conoscevo questa competenza ma non avevo mai provato	0 = Non so / sapevo cosa sia / fosse questa competenza	Totale
Prima di questa esperienza	12,32% 2423	26,07% 5127	21,75% 4277	60,13% 11.827	11,57% 2275	24,82% 4881	3,48% 685	39,87% 7.841
Dopo questa esperienza	18,06% 3542	49,17% 9643	28,75% 5638	95,98% 18.823	2,87% 563	0,98% 193	0,16% 32	4,02% 788

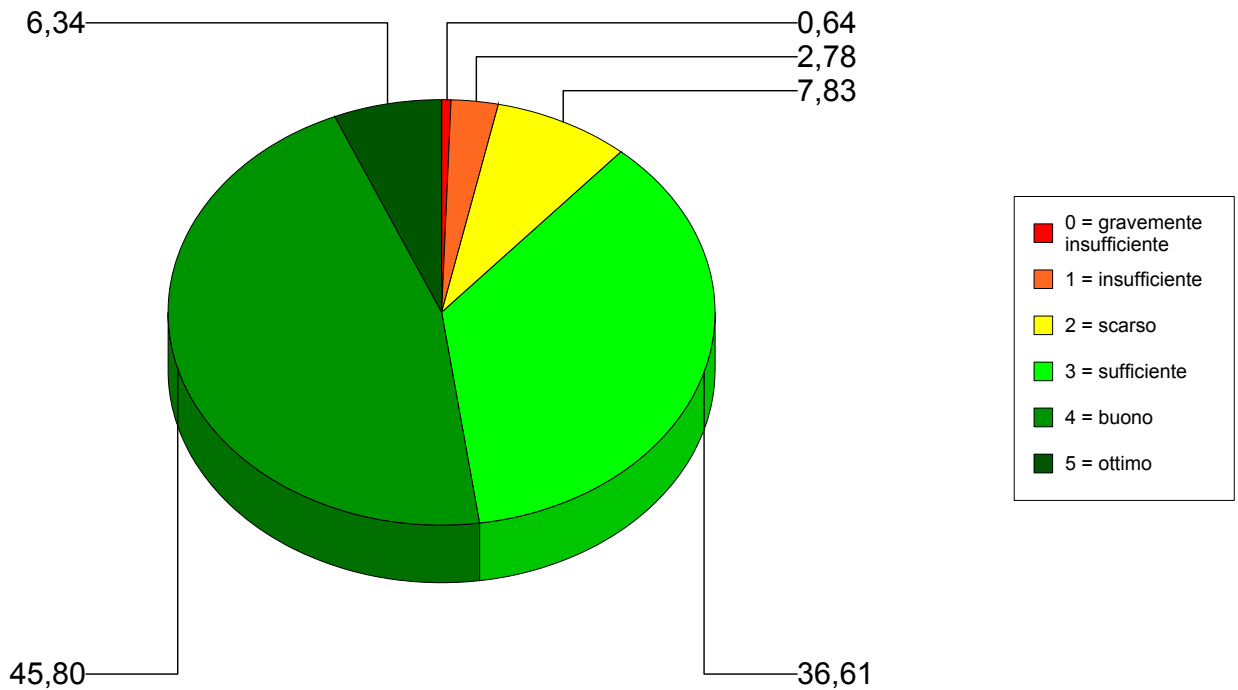
Questionario tutor

La tua valutazione complessiva di questa esperienza formativa corrisponde a:



Risposta	Percentuale	N. Risposte
0 = gravemente insufficiente	0,99%	14
1 = insufficiente	2,27%	32
2 = scarso	3,83%	54
Risposte Negative	7,07%	100
3 = sufficiente	21,01%	297
4 = buono	57,84%	818
5 = ottimo	14,12%	199
Risposte Positive	92,93%	1.314
TOTALE		1.409

In che misura, secondo te, questo progetto di formazione ha modificato l'approccio didattico degli insegnanti del tuo gruppo?



Risposta	Percentuale	N. Risposte
0 = gravemente insufficiente	0,64%	9
1 = insufficiente	2,79%	39
2 = scarso	7,86%	110
Risposte Negative	11,25%	158
3 = sufficiente	36,67%	514
4 = buono	45,96%	643
5 = ottimo	6,36%	89
Risposte Positive	88,75%	1.246
TOTALE		1.399